



MODE *d'emploi*





PASSAGER.ÈRE.S

-  **En mode Stop** : rendez-vous à un arrêt Rezo Pouce desservant votre destination (trouvez-les sur rezopouce.fr ou sur l'application). À un arrêt, sortez votre pancarte avec votre destination (que vous pouvez créer sur le site de Rezo Pouce, demander à votre mairie, en point relais ou créer vous-même) et tendez le pouce. En moyenne, un.e conducteur.rice s'arrête en 6 minutes !
-  **Avec l'Appli** : pour partir tout de suite, indiquez que vous êtes passager.ère et entrez votre destination. Votre demande est ensuite envoyée à tou.te.s les conducteur.rice.s se situant autour de vous et ayant la même destination ! Pour partir plus tard, vous pouvez chercher un trajet proposé par un.e conducteur.rice ou bien faire une demande en précisant l'heure, le point de départ et la destination. Dès qu'un.e conducteur.rice vous propose de partager son trajet, vous recevez une notification !



CONDUCTEUR.RICE.S

-  **En mode Stop** : rien de plus simple, collez votre macaron sur votre pare-brise pour être identifié.e. Lorsque vous conduisez, restez attentif.ve aux personnes qui pourraient se trouver à un arrêt Rezo Pouce !
-  **Avec l'Appli** : si vous partez tout de suite, indiquez que vous êtes conducteur.rice et entrez votre destination. Vous pouvez alors voir toutes les personnes qui souhaitent se déplacer dans un rayon de 15km autour de vous. Si l'une d'entre elles va dans votre direction, vous pouvez proposer de l'y conduire. Si vous partez plus tard, vous pouvez visualiser les demandes de trajets de passager.ère.s ou proposer le vôtre en indiquant l'heure, le point de départ et la destination. Une notification vous sera envoyée dès qu'un.e passager.ère souhaite partager votre trajet !



LES HASHTAGS : Sur l'Appli, pour rester informé.e des trajets qui vous intéressent (lycée, club sportif, salle de spectacle, etc.), vous pouvez créer et vous abonner à des hashtags. L'idéal pour des trajets réguliers ou s'organiser en groupe ! Pour créer un hashtag efficace, utilisez un centre d'intérêt et un lieu (ex. #GareVille) !

NOS *conseils*



SUIVEZ CES QUELQUES CONSEILS POUR RÉUSSIR VOS TRAJETS !

- 1** Partager ses trajets, c'est faire partie d'un réseau : sur l'Appli, vous pouvez voir le profil des conducteur.rice.s et passager.ère.s et en mode Stop, la carte de membre et le macaron conducteur.rice vous indiquent l'appartenance à Rezo Pouce !
- 2** En mode Stop, utilisez les arrêts Rezo Pouce et une pancarte avec votre destination. Simple et efficace, la pancarte destination vous permettra de trouver un.e conducteur.rice plus rapidement (6 min en moyenne !).
- 3** Si vous devez vous déplacer une fois la nuit tombée, utilisez l'application !
- 4** Quand vous êtes en voiture, n'hésitez pas à parler de vos trajets fréquents pour découvrir si vous pouvez covoiturer de façon régulière.
- 5** Si vous faites régulièrement des trajets avec le.la même conducteur.rice, vous pouvez proposer de participer aux frais de carburant (autour de 5cts/km).
- 6** Faites grandir la communauté, parlez de Rezo Pouce à vos voisin.e.s !

